




WA	II	2150/2
0.35	0.60	
0 	SD 22-28°	

WA	ID
0.35	0.60
0 	SD 22-28°

WA	II D
0.35	0.75
0 	SD 22-28°

SEHRONCAU DORNBAUER FELD BEB. PLANÄNDERUNG
4.3.

